

# TAPPETINO IGIENIZZANTE



**Il tappetino igienizzante** è idoneo per pulire e disinfettare le soles di calzature, stivali e scarpe.



Sono consigliati presso gli ingressi di tutte le aree di trattamento alimentare e a seguito dell'emergenza sanitaria legata al Coronavirus Covid19 in generale presso tutti gli ingressi.

**Il tappetino igienizzante** è composto da quattro tappetini contenitivi ove è possibile inserire del liquido igienizzante. Migliaia di dentelli flessibili al passaggio e con la pressione delle soles si piegano facendo venire a contatto le soles con il liquido igienizzante impedendo la contaminazione nelle are interne.

**Il tappetino igienizzante** è completato da una cornice perimetrale di colore giallo

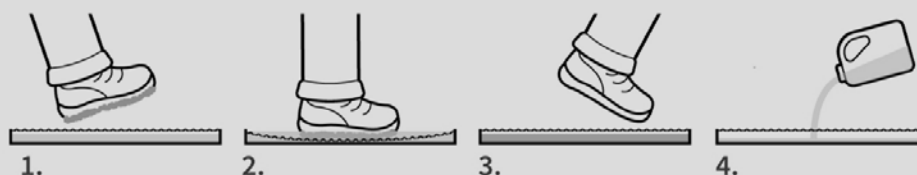


- Capacità di contenimento liquido disinfettante: 3 lt.
- Dimensioni: 65 cm x 65 cm
- Modulare e componibile in mattonelle da cm 30 x 30
- PROGETTATO E REALIZZATO AL 100% IN ITALIA
- Ideale per industrie e attività commerciali



MODULAR SYSTEMS

Come usare il tappeto disinfettante a immersione



1. Posizionare il tappeto igienizzante nell'area scelta, o davanti agli accessi di spazi che devono mantenere un alto livello pulizia e riempirlo con il liquido disinfettante.
2. Quando il piede viene a contatto con il tappeto, lo strato superiore composto da migliaia di piccole sporgenze si abbassa, immergendo la suola in una soluzione disinfettante
3. Quando il piede si solleva, la suola della calzatura risulterà perfettamente disinfettata e priva di polvere, sporco o age contaminanti.
4. Quando la soluzione sarà sporca, basterà svuotare il tappeto e riempirlo nuovamente con una soluzione compost 2% di disinfettante diluito in acqua.