

PRINT-WALL moon



Struttura a mezza moon



Struttura ad incastro



Richiudibile




Linea di pareti stampate con ampia grafica personalizzata sia monofacciale sia bifacciale. Pratici da montare con struttura tubolare in alluminio. Posizionabili dove desideri grazie ai due piedi d'appoggio. Soluzione ideale per offrire una grafica stampata di grande impatto.

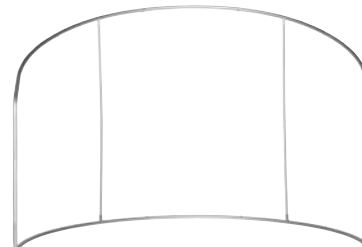
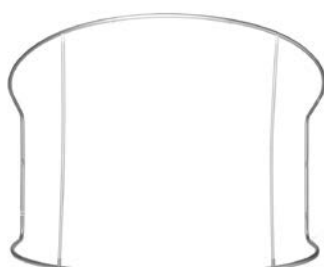

- Struttura in tubolare in alluminio
- Tessuto senza pieghe 100% POLIESTERE
- Scegli la stampa da un lato o da entrambi i lati
- Ampia grafica per attirare l'attenzione
- Stampa ignifuga
- Facile montaggio ad incastro "fai da te"

Print-Wall moon	
Struttura	tubolari in alluminio leggero
Pannello	in tessuto personalizzabile tramite stampa digitale mono o bifacciale

Dimensioni in cm				
Codice	Larghezza	Altezza	Profondità	Kg
ZW-Moon	280	200	170	12,8



PRINT-WALL moon



PRINT-WALL moon

Specifiche grafiche

Indicazioni per la consegna dei file grafici

Formato PDF

- Non posizionare linee di taglio o cornici attorno all'immagine stampabile.
- Convertire tutti i font in curve.
- Rimuovere tutti gli strati invisibili dal layout.

Utilizzo del colore

- Utilizzare colori CMYK. Nessun colore LAB.
- Per il nero più profondo, utilizzare i seguenti codici colore: CMYK 86/85/79/100 or RGB 0/0/0.
Quando si utilizzano file con entrambi i vettori e le foto (bitmaps), utilizzare anche questi codici colore nelle foto. Altrimenti possono verificarsi differenze di colori all'interno delle immagini.
Nota bene: i colori possono variare leggermente quando sono stampati su tessuto. Una stampa di prova è disponibile su speciale richiesta.

Risoluzione

- Consigliamo una risoluzione da 70 a 120 dpi (formato finale).
(Per esempio: per le foto (bitmaps) su una tela di grande formato per uso in esterno, una risoluzione finale di 30 dpi è sufficiente. Se l'immagine nel file ha il 10% della dimensione del formato finale, l'immagine nel file deve avere una risoluzione di 300 dpi.

Dimensioni

- Comuniciamo sempre in sequenza prima la larghezza, poi l'altezza (L x H).
- I file consegnati nel rapporto corretto (L x H) saranno automaticamente scalati nel formato richiesto.
- Gli scostamenti nel rapporto (L x H) fino a 1.5% sono automaticamente adattati alla dimensione ordinata. Se lo scostamento supera l'1,5%, ti contatteremo.
- Le dimensioni dell'immagine possono deviare leggermente a causa dell'allungamento, del restringimento o delle proprietà elastiche del materiale.