



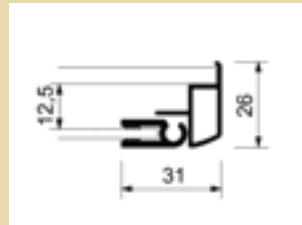
Bacheche, lavagne - Porta cenera



Da interni > con chiusura

> SCXS fondo in lamiera

Bacheche per interni extra-piatte con fondo in lamiera scrivibile e magnetico, PVC di protezione e serratura. Anta a battente. Angoli in plastica grigi per limitare rischi di rotture.



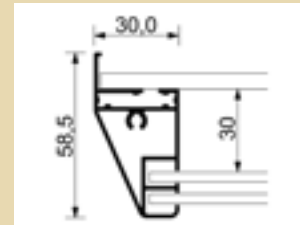
| | Codice | Descrizione | Misure int. | Misure est. | Prezzo € |
|--|---------|---|----------------|------------------|----------|
| | 1303016 | SCXS4xA4 Profilo ultrapiatto. Contiene fino a: n. 4 A4 | L 44 H 61,5 | L 49,1 H 65,5 | 90,00 |
| | 1303017 | SCXS6xA4 Profilo ultrapiatto. Contiene fino a: n. 6 A4 | L 66 H 61,5 | L 71,1 H 65,5 | 115,20 |
| | 1303043 | SCXS9xA4 Profilo ultrapiatto. Contiene fino a: n. 9 A4 | L 66 H 92,3 | L 71,1 H 96,3 | 159,00 |
| | 1303044 | SCXS12xA4 Profilo ultrapiatto. Contiene fino a: n. 12 A4 | L 88 H 92,3 | L 93,1 H 96,3 | 201,60 |



Da interni > anta scorrevole

> SCSL fondo in lamiera

Bacheche per interni con apertura scorrevole a 2 ante, fondo scrivibile e magnetico, PVC di protezione e serratura.



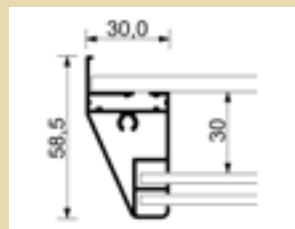
| | Codice | Descrizione | Misure int. | Misure est. | Prezzo € |
|--|---------|--|-----------------|------------------|----------|
| | 1303032 | SCSL6xA4 Profilo in alluminio. Contiene fino a: n. 6 A4 | L 66 H 61,5 | L 72,1 H 67,5 | 250,00 |
| | 1303033 | SCSL8xA4 Profilo in alluminio. Contiene fino a: n. 8 A4 | L 88 H 61,5 | L 94 H 67,5 | 276,50 |
| | 1303045 | SCSL10xA4 Profilo in alluminio. Contiene fino a: n. 10 A4 | L 110 H 61,5 | L 116 H 67,5 | 334,10 |
| | 1303046 | SCSL15xA4 Profilo in alluminio. Contiene fino a: n. 15 A4 | L 110 H 92,2 | L 116 H 98,2 | 405,00 |



Da interni > anta scorrevole

> SCSLC sughero

Bacheche da interni con fondo in sughero. PVC di protezione e serratura. Due ante scorrevoli.



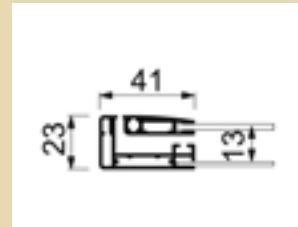
| | Codice | Descrizione | Misure int. | Misure est. | Prezzo € |
|--|---------|--|-----------------|------------------|----------|
| | 1303047 | SCSLC SUGHERO 6x44 Profilo in alluminio, fondo in sughero. Contiene fino a: n. 6 A4 | L 66 H 61,5 | L 72,1 H 67,5 | 250,00 |
| | 1303048 | SCSLC SUGHERO 8x44 Profilo in alluminio, fondo in sughero. Contiene fino a: n. 8 A4 | L 88 H 61,5 | L 94 H 67,5 | 276,50 |
| | 1303049 | SCSLC SUGHERO 10x44 Profilo in alluminio, fondo in sughero. Contiene fino a: n. 10 A4 | L 110 H 61,5 | L 116 H 67,5 | 334,10 |
| | 1303050 | SCSLC SUGHERO 15x44 Profilo in alluminio, fondo in sughero. Contiene fino a: n. 15 A4 | L 110 H 92,2 | L 116 H 98,2 | 406,10 |



Da interni/esterni > con chiusura

> SCS

Bacheche per interni ed esterni (protetti) con anta battente, scrivibili e magnetiche, protezione in PVC e serratura. Cornice in alluminio 4x2,3 cm. Vetro resistente ai raggi UV. Dotate di guarnizioni per la tenuta stagna.



| | Codice | Descrizione | Misure int. | Misure est. | Prezzo € |
|--|---------|---|----------------|-------------------|----------|
| | 1303010 | SCS4xA4 Profilo in alluminio. Contiene fino a: n. 4 A4 | L 44 H 61,5 | L 52,1 H 69,6 | 149,80 |
| | 1303040 | SCS6xA4 Profilo in alluminio. Contiene fino a: n. 6 A4 | L 66 H 61,5 | L 74,1 H 69,6 | 172,80 |
| | 1303011 | SCS9xA4 Profilo in alluminio. Contiene fino a: n. 9 A4 | L 66 H 92,2 | L 74,1 H 100,4 | 216,00 |

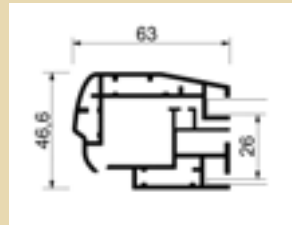


Da interni/esterni > con chiusura

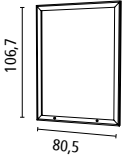
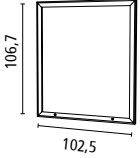
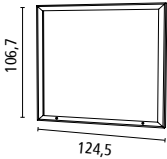
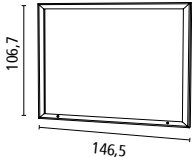
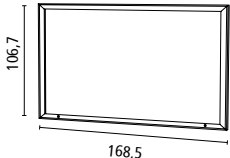
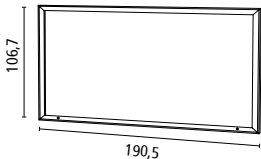
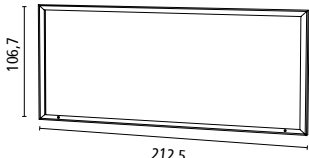
> SCT

Bacheche per esterni ed interni con protezione in vetro temperato e apertura a wasistas, con serratura e due chiavi. Cornice in alluminio profilo 6,3x4,6.

Dotate di certificazione IP.



| | Codice | Descrizione | Misure int. | Misure est. | Prezzo € |
|--|---------|---|------------------|-----------------|----------|
| | 1303051 | SCT4xA4 Cornice in alluminio. Contiene fino a: n. 4 A4 | L 45,9 H 63,3 | L 58,5 H 76 | 290,90 |
| | 1303052 | SCT6xA4 Cornice in alluminio. Contiene fino a: n. 6 A4 | L 67,8 H 63,3 | L 80,5 H 76 | 348,50 |
| | 1303053 | SCT8xA4 Cornice in alluminio. Contiene fino a: n. 8 A4 | L 89,8 H 63,3 | L 102,5 H 76 | 371,50 |

| | Codice | Descrizione | Misure int. | Misure est. | Prezzo € |
|---|---------|---|-----------------|--------------------|----------|
|  | 1303054 | SCT9xA4 Cornice in alluminio. Contiene fino a: n. 9 A4 | L 67,8 H 94 | L 80,5 H 106,7 | 397,40 |
|  | 1303034 | SCT12xA4 Cornice in alluminio. Contiene fino a: n. 12 A4 | L 89,8 H 94 | L 102,5 H 106,7 | 495,00 |
|  | 1303035 | SCT15xA4 Cornice in alluminio. Contiene fino a: n. 15 A4 | L 111,8 H 94 | L 124,5 H 106,7 | 550,00 |
|  | 1303055 | SCT18xA4 Cornice in alluminio. Contiene fino a: n. 8 A4 | L 133,8 H 94 | L 146,5 H 106,7 | 599,00 |
|  | 1303056 | SCT21xA4 Cornice in alluminio. Contiene fino a: n. 21 A4 | L 155,8 H 94 | L 168,5 H 106,7 | 635,00 |
|  | 1303057 | SCT24xA4 Cornice in alluminio. Contiene fino a: n. 24 A4 | L 177,9 H 94 | L 190,5 H 106,7 | 660,00 |
|  | 1303058 | SCT27xA4 Cornice in alluminio. Contiene fino a: n. 27 A4 | L 199,8 H 94 | L 212,5 H 106,7 | 699,00 |



Bacheche > supporti

> Montanti

La serie di montanti proposta consente di posizionare la bacheca anche in ambienti esterni o sprovvisti di muri di fissaggio; rendendo così la bacheca una struttura autoportante.

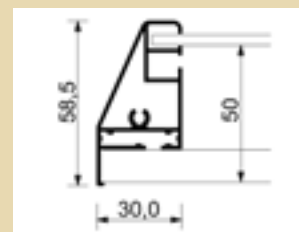


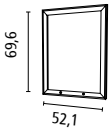
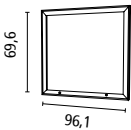
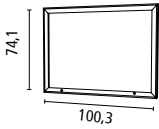
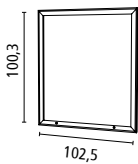
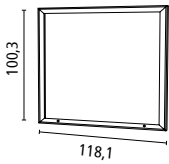
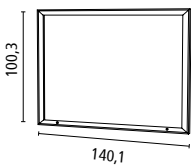
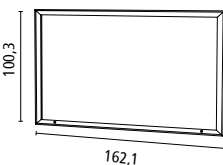
| | Codice | Descrizione | Misure in cm. | Prezzo € |
|--|---------|---|--|----------|
| | 1303059 | RONDO MONTANTE Montante in alluminio estruso, base in ghisa con inserto silver. Per modelli di bacheche con apertura a libro fino a 6xA4 . Ad uso interno. | H 190 Base: Ø 34 Sp 2 Kg 9,7 | 190,00 |
| | 1303060 | RONDO MONTANTE Montante in alluminio estruso, base in ghisa pressofusa. Per modelli di bacheche con apertura a libro/wasistas fino a 15xA4 . Ad uso interno/esterno. | H 190 Base: L 59,5 P 324 Kg 31 | 350,00 |
| | 1303036 | POSTS Coppia di montanti per esterno in alluminio con basi perforate. Consegna 3 settimane. Ad uso interno/esterno. | H 200 | 299,00 |

Da interni/esterni > con chiusura

> SCE

Bacheche per esterni magnetiche con apertura a wasistas.
Vetro di sicurezza EGS ed angoli in ABS. Serratura con due chiavi.



| | Codice | Descrizione | Misure int. | Misure est. | Prezzo € |
|---|---------|--|-------------------|--------------------|----------|
|  | 1303061 | SCE4xA4 Fondo magnetico. Contiene fino a: n. 4 A4 | L 46,1 H 63,6 | L 52,1 H 69,6 | 253,40 |
|  | 1303062 | SCE6xA4 Fondo magnetico. Contiene fino a: n. 6 A4 | L 68,1 H 63,6 | L 96,1 H 69,6 | 288,00 |
|  | 1303063 | SCE8xA4 Fondo magnetico. Contiene fino a: n. 8 A4 | L 90,1 H 63,6 | L 74,1 H 100,3 | 319,70 |
|  | 1303064 | SCE9xA4 Fondo magnetico. Contiene fino a: n. 9 A4 | L 68,1 H 94,3 | L 96,1 H 100,3 | 325,40 |
|  | 1303065 | SCE12xA4 Fondo magnetico. Contiene fino a: n. 12 A4 | L 90,1 H 94,3 | L 118,1 H 100,3 | 391,70 |
|  | 1303066 | SCE15xA4 Fondo magnetico. Contiene fino a: n. 15 A4 | L 112,1 H 94,3 | L 140,1 H 100,3 | 432,00 |
|  | 1303067 | SCE18xA4 Fondo magnetico. Contiene fino a: n. 18 A4 | L 134,1 H 94,3 | L 162,1 H 100,3 | 486,70 |



Lavagna > magnetica e scrivibile

> Accessori WBECS

Clip magnetiche, pennarelli e cancellino per lavagne scrivibili.

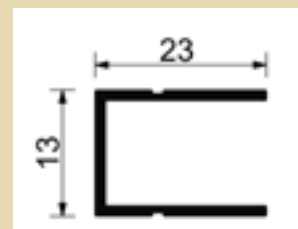



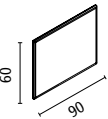
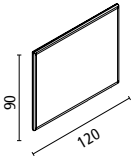
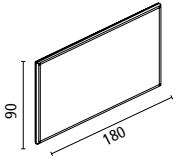
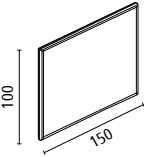
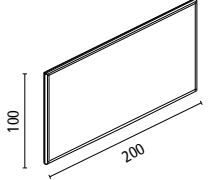
| | Codice | Descrizione | Quantità | Prezzo € |
|--|---------|--|----------|----------|
| | 1305011 | WBERASER Cancellino per lavagne bianche | 1 | 1,70 |
| | 1305012 | MAGNETSWHITE Kit magnetini | 8 | 4,30 |
| | 1305013 | SETFIXWB Kit pennarelli. Confezione da 4 pezzi (blu, nero, rosso, verde) | 4 | 4,30 |


Lavagna > magnetica e scrivibile

> WBECS

Lavagne magnetiche scrivibile laccato. Cornice perimetrale in alluminio anodizzato naturale; angoli in plastica grigi per maggiore sicurezza. Porta pennarelli incluso.



| | Codice | Descrizione | Misure in cm. | Prezzo € |
|---|-----------|--|-----------------------|-------------------------|
|  | 1303026 | WBECS60X45 Lavagna magnetica con fondo scrivibile laccato | L 60 H 45 | 19,00 |
|  | 1303027 | WBECS90X60 Lavagna magnetica con fondo scrivibile laccato | L 90 H 60 | 31,00 |
|  | 1303028 | WBECS90X120 Lavagna magnetica con fondo scrivibile laccato | L 90 H 120 | 64,00 |
|  | 1303029 | WBECS90X180 Lavagna magnetica con fondo scrivibile laccato | L 90 H 180 | 107,00 |
| | 1303068 | Lavagna e cassa. Per le spedizioni di 1 pezzo singolo € 12,00 netto cassa di legno necessaria | | 119,00 |
| | 1303029PL | WBECS90X180 - Pallet da 15 pezzi. | 80x120x205h Kg 173 | 1.500,00 Cad. 100,00 |
|  | 1303031 | WBECS100X150 Lavagna magnetica con fondo scrivibile laccato | L 100 H 150 | 96,50 |
|  | 1303030 | WBECS100X200 Lavagna magnetica con fondo scrivibile laccato | L 100 H 200 | 126,70 |
| | 1303069 | Lavagna e cassa. Per le spedizioni di 1 pezzo singolo € 12,00 netto cassa di legno necessaria | | 138,70 |
| | 1303030PL | WBECS100X200 - Pallet da 15 pezzi. | 80x120x220h Kg 280 | 1.725,00 Cad. 115,00 |

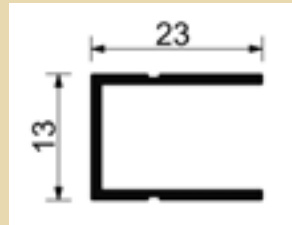


Bacheca > in sughero

> CB

Bacheca a giorno in sughero naturale. Cornice in alluminio anodizzato con angoli arrotondati. Profilo 2,3x1,3 cm.

Adatto sia per l'orientamento orizzontale che verticale.



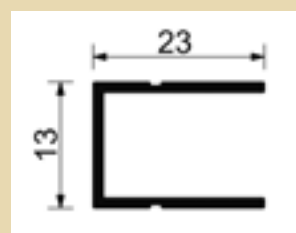
| | Codice | Descrizione | Misure in cm. | Prezzo € |
|--|---------|---|----------------|----------|
| | 1303021 | CB60X90 Bacheca con fondo in sughero. | L 60 H 90 | 39,00 |
| | 1303022 | CB90X120 Bacheca con fondo in sughero. | L 90 H 120 | 65,00 |
| | 1303023 | CB100X150 Bacheca con fondo in sughero. | L 100 H 150 | 89,00 |
| | 1305010 | SETPINS Puntine. Confezione da 100 pezzi | L 60 H 90 | 2,00 |



Bacheca > in tessuto

> FB

Bacheca a giorno con fondo in tessuto blu. Cornice in alluminio anodizzato con angoli arrotondati. Profilo 2,3x1,3 cm. Adatto sia per l'orientamento orizzontale che verticale.



| | Codice | Descrizione | Misure in cm. | Prezzo € |
|---|---------|---|----------------|----------|
|  | 1303037 | FB60X90 Bacheca con fondo in tessuto blu. | L 60 H 90 | 38,90 |
|  | 1303038 | FB90X120 Bacheca con fondo in tessuto blu. | L 90 H 120 | 60,50 |
|  | 1303039 | FB100X150 Bacheca con fondo in tessuto blu. | L 100 H 150 | 83,50 |



Flipchart



Flipchart Scritto



Lavagna > autoportanti

> Flipchart

Lavagne autoportanti scrivibili e magnetiche. Ideali per presentazioni in aziende o in scuole.

| | Codice | Descrizione | F.to utile | Misure in cm. | Prezzo € |
|--|---------|---|------------|---------------|----------|
| | 1304024 | FCSTN FLIPCHART SCRITTO Lavagna scrivibile con 3 gambe telescopiche ad altezza regolabile; con vassoio porta pennarelli. | 68x100 | H 190 | 95,00 |
| | 1304022 | FCVAS FLIPCHART Lavagna su ruote con 2 bracci retrattili il fissaggio dei fogli. Lavagna di alta qualità, con altezza regolabile fino a 220 cm. | 68x100 | H 220 | 172,80 |



Bachecca > su misura

> BAC/SM

Richiedete la vostra misura ideale per utilizzare tutto lo spazio disponibile con precisione millimetrica (lunghezza massima per unico pannello cm 300x200). In fase d'ordine specificare se la misura richiesta è interna e/o esterna. Minimo fatturabile € 150,00. Nei pannelli superiori a cm 100 c'è la giunzione nel sughero.

| | Codice | Descrizione | Misure in cm. | Prezzo € |
|--|---------|--|---------------------|-----------|
| | 1301029 | BAC/SM SUGHERO Bachecca con fondo in sughero/gomma. Profilo in alluminio anodizzato. Lunghezza su misura. | L a misura H 100 | 140,00/mq |

Utilizzabile sia in verticale
che in orizzontale

Porta cenere da esterno



Porta cenere > autoportante

> A pavimento

Elegante porta cenere autoportante da fissare a terra. Adatto per l'uso in qualsiasi luogo pubblico. Con una serratura di sicurezza per evitare usi impropri. Finitura in acciaio inox spazzolato.

| | Codice | Descrizione | Misure in cm. | Prezzo € |
|--|---------|-------------|------------------------|----------|
| | 1609001 | SMPS | L 7,6 P 18 H 90 | 115,20 |
| | 1609002 | SMPR | L 13,5 P 30 H 90 | 273,60 |

SMWS



SMWR



Porta cenere

> A parete

Porta cenere a parete con protezione aggiuntiva per le intemperie. Con serratura di sicurezza. Finitura in acciaio inox spazzolato.

| | Codice | Descrizione | Misure in cm. | Prezzo € |
|--|---------|-------------|-----------------------|----------|
| | 1609003 | SMWS | L 8 P 10,8 H 48 | 83,50 |
| | 1609004 | SMWR | L 8 P 10,8 H 48 | 74,90 |